



# Estados Financieros Individuales Evalúa Salud IPS S.A.S

BAJO NIIF PARA PYMES – GRUPO 2  
AL 31 DE DICIEMBRE DE 2025  
(CON CIFRAS COMPARATIVAS AL 31 DE DICIEMBRE DE 2024)  
CIFRAS EXPRESADAS EN PESOS COLOMBIANOS




## Estado de situación financiera

Por el año terminado el 31 de diciembre de 2025  
(Con cifras comparativas al 31 de diciembre de 2024)  
Expresado en pesos colombianos

<b>Activos</b>	<b>Notas</b>	<b>31/12/2025</b>	<b>31/12/2024</b>
<b>Activos Corrientes</b>			
Efectivo y equivalente al efectivo	4	512.161.502	774.702.346
Cuentas comerciales por cobrar y otras cuentas por cobrar	5	2.810.244.170	3.529.496.086
Inventarios	6	384.275.870	390.746.070
Activos por impuestos corrientes	7	158.853.406	635.410.183
Otros Activos no financieros	8	313.080.501	313.080.501
<b>Total Activos Corrientes</b>		<b>4.178.615.449</b>	<b>5.643.435.187</b>
<b>Activos No Corrientes</b>			
Propiedades, planta y equipo	9	839.184.842	353.607.484
Activos Intangibles	10	208.545.841	-
<b>Total Activos No Corrientes</b>		<b>1.047.730.683</b>	<b>353.607.484</b>
<b>TOTAL ACTIVOS</b>		<b>5.226.346.132</b>	<b>5.997.042.670</b>
<b>Pasivos</b>			
<b>Pasivos Corrientes</b>			
Proveedores Nacionales	11	150.276.187	984.346.169
Cuentas Comerciales por pagar y otras cuentas por pagar	11	427.352.667	247.240.992
Pasivos por Impuestos Corrientes	12	57.536.165	382.016.000
Obligaciones Laborales y de Seguridad Social	13	243.656.474	279.011.999
<b>Total Pasivos Corrientes</b>		<b>878.821.493</b>	<b>1.892.615.161</b>
<b>Pasivos No Corrientes</b>			
Obligaciones Financieras e Instrumentos Derivados	14	753.667.620	787.662.327
Cuentas Corrientes Comerciales por Pagar	11	70.000.000	12.074.999
Otros Pasivos	15	32.605.783	379.880.057
<b>Total Pasivos No Corrientes</b>		<b>856.273.402</b>	<b>1.179.617.383</b>
<b>TOTAL PASIVOS</b>		<b>1.735.094.895</b>	<b>3.072.232.543</b>
<b>Patrimonio</b>			
Capital Emitido	16	350.000.000	350.000.000
Reservas Obligatorias	16	265.387.987	183.833.578
Resultados de Ejercicios anteriores	16	2.309.422.139	1.575.432.462
Resultados del Ejercicio Actual	16	566.441.110	815.544.086
<b>TOTAL PATRIMONIO</b>		<b>3.491.251.236</b>	<b>2.924.810.126</b>
<b>TOTAL PASIVOS Y PATRIMONIO</b>		<b>5.226.346.132</b>	<b>5.997.042.670</b>

  
WILLIAM JAVIER MORALES NARANJO  
Representante Legal  
C.C. 79.843.425

  
SEBASTIAN LANCHEROS HERDOMO  
Revisor Fiscal  
T.P. 272707-T  
ver Dictamen

  
ANA CONSUELO MOYANO MOYANO  
Contador  
T.P. 133846 - T






## Estado del resultado integral

Por el año terminado el 31 de diciembre de 2025  
(Con cifras comparativas al 31 de diciembre de 2024)  
Expresado en pesos colombianos

Estado de Resultado Integral	Notas	31/12/2025	31/12/2024
(+) Ingreso de Actividades Ordinarias	17	10.297.454.195	10.381.036.307
(-) Costo de Ventas	18	5.713.364.900	5.723.656.408
<b>Ganacia Bruta</b>		<b>4.584.089.296</b>	<b>4.657.379.899</b>
(-) Gastos de Administración	19	2.776.207.081	3.103.577.258
(-) Gastos de Administracion de Ventas	19	507.541.633	325.957.114
<b>Ganancia (pérdida) por actividades de operación</b>		<b>1.300.340.582</b>	<b>1.227.845.527</b>
(+) Ingresos Financieros	20	53.007.645	14.478.799
(-) Costos Financieros	20	372.721.586	151.435.240
<b>Ganancia antes de Impuestos</b>		<b>980.626.641</b>	<b>1.090.889.086</b>
(-) Impuesto a las ganancias	21	414.185.530	275.345.000
<b>Ganancia neta del ejercicio</b>		<b>566.441.110</b>	<b>815.544.086</b>

 <b>WILLIAM JAVIER MORALES NARANJO</b> Representante Legal C.C. 79.843.425	 <b>SEBASTIAN LANCHERO PERDOMO</b> Revisor Fiscal T.P. 272707-T ver Dictamen	 <b>ANA CONSUELO MOYANO MOYANO</b> Contador T.P. 133846 - T
--	---	---




## Estado de cambios en el patrimonio


Por el año terminado el 31 de diciembre de 2025  
(Con cifras comparativas al 31 de diciembre de 2024)  
Expresado en pesos colombianos

	Capital Emitido	Reserva Legal	Ganancias Del Ejercicio	Ganancias Acumuladas sin convergencia a NIIF	Total Patrimonio
<b>Total Patrimonio al Final del Periodo 31-Dic-2024</b>	<b>350.000.000</b>	<b>183.833.578</b>	<b>815.544.086</b>	<b>1.575.432.462</b>	<b>2.924.810.126</b>
Saldo al Comienzo del Periodo	350.000.000	183.833.578	815.544.086	1.575.432.462	2.924.810.126
Incrementos (disminuciones) Apropiación de Reserva Legal	-	81.554.409	-	-	81.554.409
Incrementos (disminuciones) por Distribución de Utilidades	-	-	-	-	-
Incrementos (disminuciones) traslado utilidad ejercicio 2024	-	-	815.544.086	733.989.677	81.554.409
Incrementos (disminuciones) resultados del periodo, patrimonio	-	-	566.441.110	-	566.441.110
Incrementos (disminuciones) por otros cambios, patrimonio	-	-	-	-	-
<b>Total incremento (disminución) en el patrimonio</b>	<b>-</b>	<b>-</b>	<b>-</b>	<b>-</b>	<b>-</b>
<b>Total Patrimonio al Final del Periodo 31-Dic-2025</b>	<b>350.000.000</b>	<b>265.387.987</b>	<b>566.441.110</b>	<b>2.309.422.139</b>	<b>3.491.251.236</b>


  



**WILLIAM JAVIER MORALES NARANJO**  
Representante Legal  
C.C. 79.843.425



**SEBASTIAN LANCHEROS PEÑALOMA**  
Revisor Fiscal  
T.P. 272707-T  
ver Dictamen



**ANA CONSUELO MOYANO MORENO**  
Contador  
T.P. 133846 - T




## Estado de flujos de efectivo

**Por el año terminado el 31 de diciembre de 2025  
(Con cifras comparativas al 31 de diciembre de 2024)  
Expresado en pesos colombianos**

	31/12/2025	31/12/2024
Actividades de Operación		
(+/-) Ganancia (pérdida)	566.441.110	815.544.086
(+/-) Ajustes por gastos por Deterioro de Activos	-	-
( + ) Ajustes por gastos de Amortización Intangibles	-	-
( + ) Ajustes por gastos de depreciación	68.951.960	63.702.347
(+) Ajustes por provisiones		275.345.000
<b>Total ajustes para conciliar la ganancia (pérdida)</b>	<b>635.393.070</b>	<b>1.154.591.433</b>
Flujos de efectivo procedentes de (utilizados en) actividades de operación		
(+/-) Ajustes por disminuciones (incrementos) en otros activos no financieros	6.470.200	- 345.689.791
(+/-) Ajustes por la disminución (incremento) de cuentas por cobrar de origen comercial	719.251.916	- 757.292.837
(+/-) Ajustes por el incremento (disminución) de cuentas por cobrar de origen fiscal	476.556.777	- 504.861.891
(+/-) Ajustes por el incremento (disminución) de cuentas por pagar de origen comercial	- 596.033.306	397.017.702
(+/-) Ajustes por el incremento (disminución) de cuentas por pagar de origen fiscal	- 324.479.835	-
(+/-) Ajustes por incrementos (disminuciones) en beneficios a empleados	- 35.355.525	- 74.945.779
(+/-) Ajustes por incrementos (disminuciones) Otros pasivos no financieros	- 347.274.274	- 185.430.000
(+/-) Ajustes por incrementos (disminuciones) Otras partidas del activo	- 208.545.841	- 133.234.810
<b>Total Flujos de efectivo netos procedentes de (utilizados en) actividades de operación</b>	<b>- 309.409.888</b>	<b>- 1.604.437.406</b>
Flujos de efectivo procedentes de (utilizados en) actividades de inversión		
(-) Compras de propiedades, planta y equipo	- 554.529.318	- 79.763.777
<b>Total Flujos de efectivo netos procedentes de (utilizados en) actividades de inversión</b>	<b>- 554.529.318</b>	<b>- 79.763.777</b>
Flujos de efectivo procedentes de (utilizados en) actividades de financiación		
(+) Importes procedentes de préstamos de socios / Financieros	- 33.994.708	430.510.078
<b>Total Flujos de efectivo netos procedentes de (utilizados en) actividades de financiación</b>	<b>- 33.994.708</b>	<b>430.510.078</b>
<b>Total Incremento (disminución) neto de efectivo y equivalentes al efectivo</b>	<b>-262.540.844</b>	<b>-99.099.672</b>
Efectos de la variación en la tasa de cambio sobre el efectivo y equivalentes al efectivo	-	-
(+/-) Efectos de la variación en la tasa de cambio sobre el efectivo y equivalentes al efectivo	-	-
Incremento (disminución) neto de efectivo y equivalentes al efectivo	<b>-262.540.844</b>	<b>-99.099.672</b>
Efectivo y equivalentes al efectivo al principio del periodo	774.702.346	873.802.018
<b>Efectivo y equivalentes al efectivo al final del periodo</b>	<b>512.161.502</b>	<b>774.702.346</b>

  
WILLIAM JAVIER MORALES NARANJO  
Representante Legal  
C.C. 79.843.425

  
SEBASTIAN LANCHEROS PERDOMO  
Revisor Fiscal  
T.P. 272707-T  
ver Dictamen

  
ANA CONSUELO MOJANO MOJANO  
Contador  
T.P. 133846 - T